


Пошаговая регистрация

Для того, чтоб зарегистрироваться, необходимо зайти на сайт <http://www.gto.ru/>
Откроется главная страница. В верхнем правом углу, на сером фоне, Вы найдете слово **РЕГИСТРАЦИЯ**, нажимаем на это слово:



Началась пошаговая регистрация.

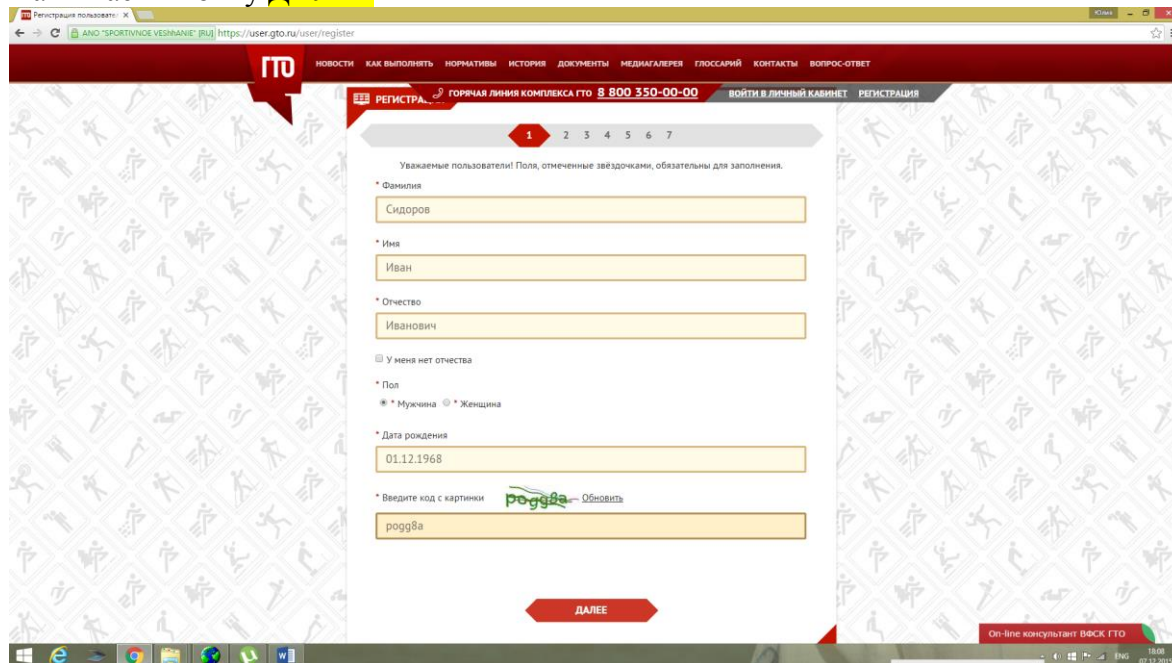
1. В полях заполняем Фамилию, Имя и Отчество (если отчества нет, ставим галочку ниже строки)

- Указываем пол

- Дату рождения

Вводим код с картинки (Заглавные или прописные английские буквы и цифры)

Нажимаем кнопку **ДАЛЕЕ**



2. Заполняем строку Населенный пункт (улица и номер дома по желанию)

Достаточно ввести первые две буквы и затем выбрать республику из выпадающего списка, так же из выпадающего списка можно найти город, улицу и дом.

Ниже ставим галочку, если адрес регистрации совпадает с адресом проживания, если нет, то галочку убираем и заполняем, адрес проживания.

Ниже вводим адрес своей электронной почты и номер телефона (Эл.почта должна быть действующей, т.к. при завершении регистрации нужно будет пройти по ссылке, которая придёт на эл.почту, у каждого человека своя эл.почта)

Нажимаем кнопку **ДАЛЕЕ**

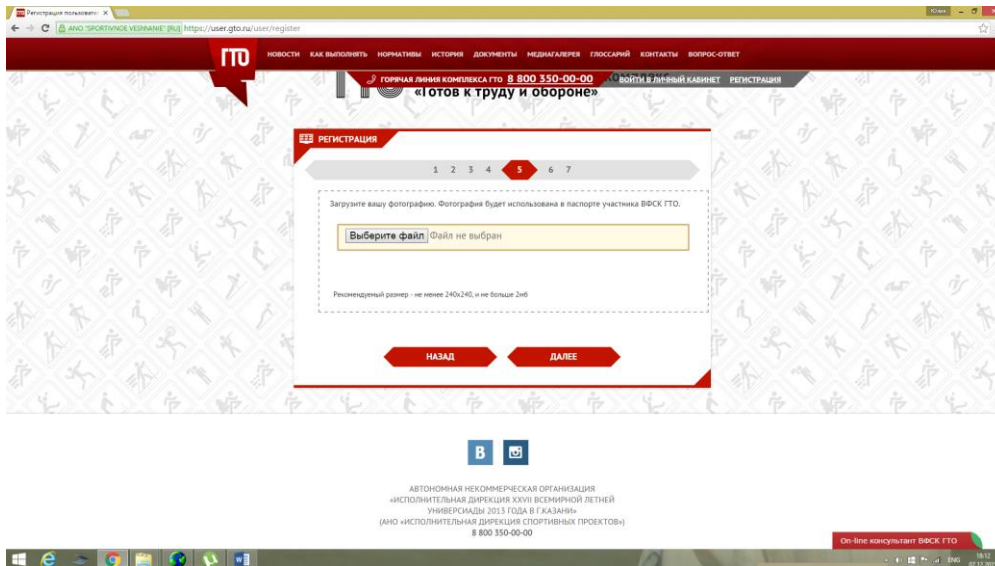
3. На третьем этапе нужно заполнить информацию об образовании и трудоустройстве. Для этого из выпадающего списка в каждой строке необходимо выбрать нужный вариант.

Нажимаем кнопку **ДАЛЕЕ**

4. Из выпадающих списков в трех строках необходимо выбрать наиболее предпочтительные для Вас виды спорта, три вида.

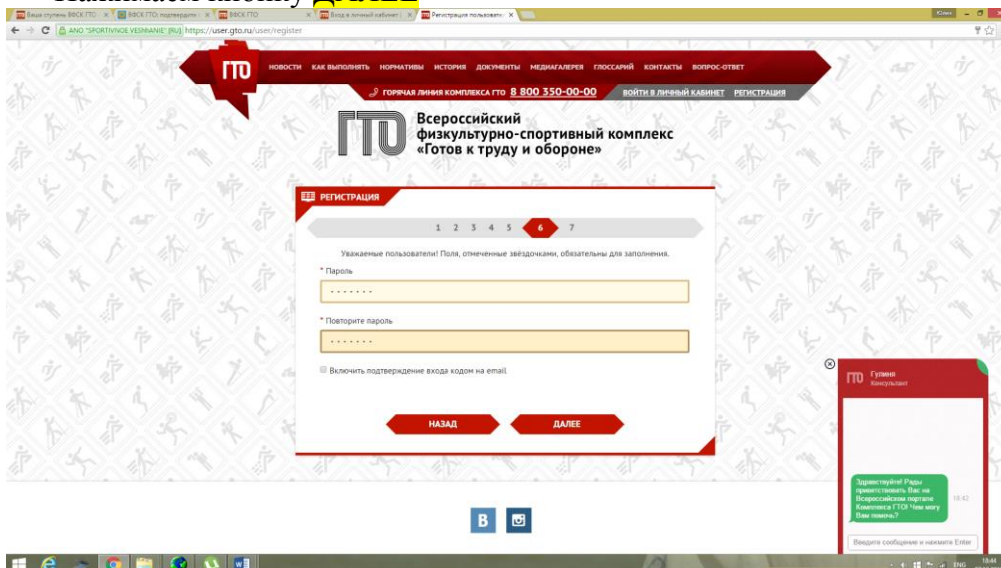
Нажимаем кнопку **ДАЛЕЕ**

5. Загрузите свою фотографию, размеры написаны ниже. (Необязательно)
Нажимаем кнопку **ДАЛЕЕ**

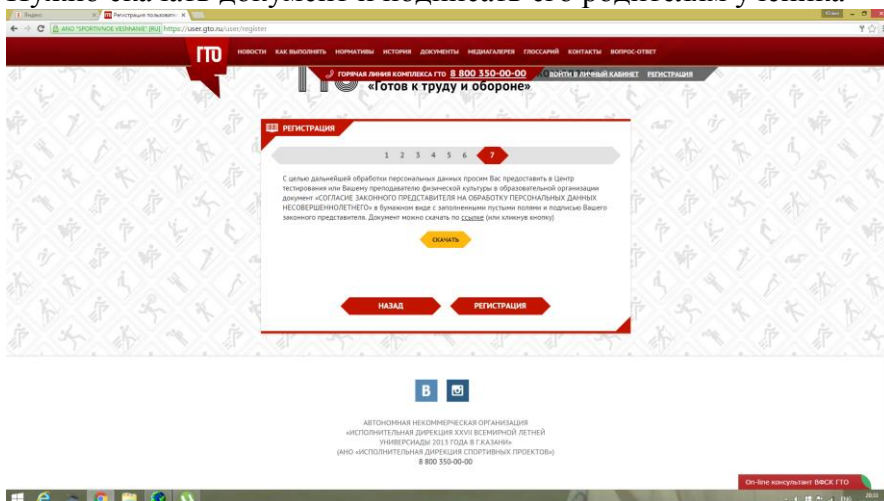


6. Вводим пароль для входа на сайт (в пароле обязательно должна быть хотя бы одна буква и пароль должен состоять не менее чем из 6-ти символов)

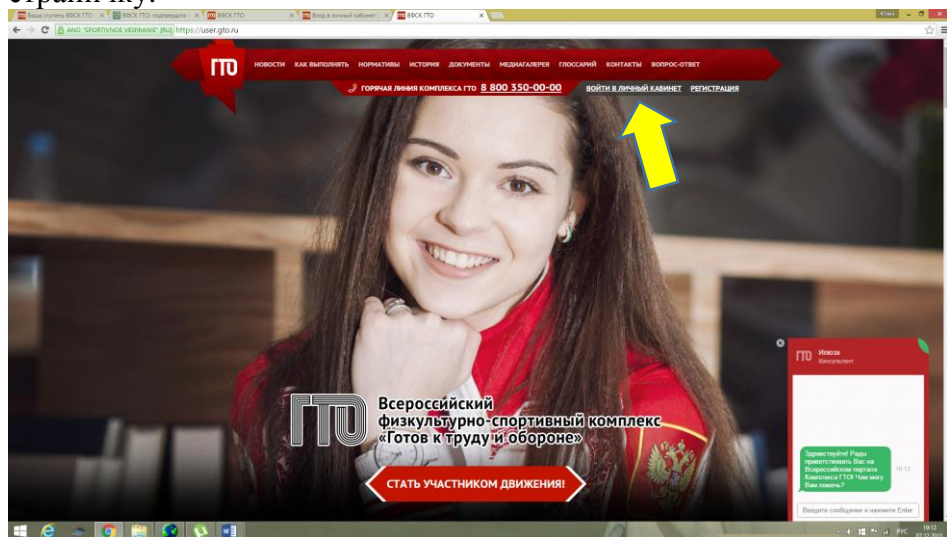
Нажимаем кнопку **ДАЛЕЕ**



7. Согласие родителей на обработку персональных данных ребенка
Нужно скачать документ и подписать его родителям ученика



В течение нескольких секунд на адрес электронной почты, указанной в регистрации, придёт письмо. В письме нужно будет пройти по ссылке для подтверждения регистрации. После того, как Вы пройдёте по ссылке, Вы можете через кнопку **Войти в личный кабинет** на главной странице сайта, зайти на свою страничку.



В личном кабинете можно ознакомиться с нормативами согласно Вашего возраста, а также получить свой идентификационный номер (пример: ID 15-19-0006243), который в дальнейшем будет нужен при сдаче нормативов.

Его необходимо записать или запомнить и предоставить в комиссию при подаче заявке на сдачу норм ГТО

