Информационно-технологическое обеспечение проведения итогового устного собеседования по русскому языку в 9 классе

9 ноября 2018

Тихомиров Сергей Владимирович,

отдел проектирования информационных систем ФГБУ «ФЦТ»

1. Назначение участников на экзамен

Отдельная апробационная БД

Инструмент «Планирование ГИА-9»*

1 Сбор сведений и регистрация участников на экзамен в апробационной **БД ГИА-9 2019**

Контроль загрузки файлов

РЦОИ

Инструмент «Импорт ГИА-9» уровня РЦОИ

2 Выгрузка списков участников и передача на уровень ОО

4 Загрузка результатов в РИС ГИА-9

5 Завершение экзамена и передача результатов в ФИС

ОО

3 Внесение сведений о результатах в специализированную форму

Инструмент «Результаты итогового собеседования»

1. Назначение участников на экзамен

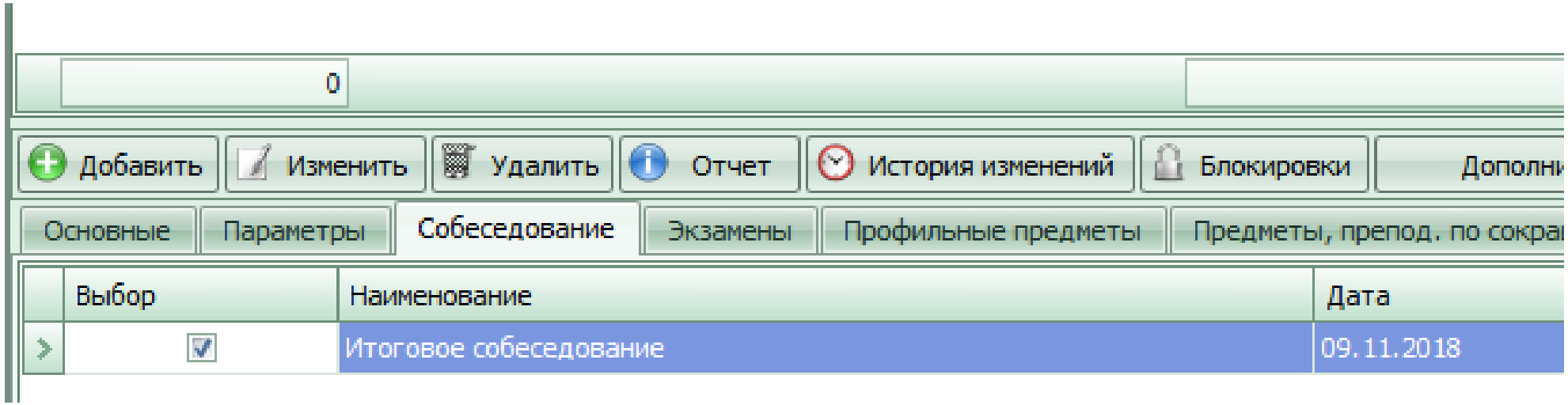

2.Выгрузка списков участников и передача на уровень ОО

Передача в ОО несколькими способами:

1. на отчуждаемых носителях информации CD, Flash-носители в виде архивов с паролем;
2. по защищенной сети передачи данных.

2.Выгрузка списков участников и передача на уровень ОО

Для выгрузки списков необходимо:

- установить инструмент Импорт ГИА-9;
- запустить импорт;
- укажите БД ГИА-9 2018 **erbd_gia_reg_19_<код субъекта>_**app.

Выгрузка списка обеспечивается в двух видах:

1. В **электронном XML** для дальнейшей загрузки в инструмент на уровне ОО:
   - Электронный XML файл выгружается на уровне РЦОИ при помощи инструмента Импорт ГИА-9 **для каждой ОО** (возможно разбиение по классам).
2. В **PDF** для контроля списков на уровне ОО:
   - PDF-список участников выгружается в инструменте «Планирование ГИА-9» на уровнях РЦОИ, МСУ, ОО.

Форма списка участников

ИС-01. Форма списка участников итогового собеседования

Субъект РФ 77 Код МСУ 10 Код ОО 137

Предмет Итоговое собеседование Дата 9 ноября 2018 г.

№ п.п.	ФИО участника	Класс	Номер аудитории/ отметка о неявке
1	Участник Номер Три	9	
2	Участник Номер Четыре	9	

Предзаполняемые поля

Заполняются в ОО*

* В случае неявки ставится «Н»

Ведомость учёта проведения ИС

ИС-02. Форма ведомости учета проведения итогового собеседования в аудитории

Субъект РФ 77 Код МСУ 10 Код ОО 137 Аудитория

Предмет Итоговое собеседование Дата 9 ноября 2018 г.

№ п.п.	ФИО участника	Серия документа	Номер документа	Класс	Время начала	Время завершения	Подпись участника

ФИО экзаменатора-собеседника / Подпись / Дата

ФИО эксперта / Подпись / Дата

!

«Пустографная» ведомость

Заполняются в ОО

Протокол эксперта

ИС-03. Форма протокола эксперта для оценивания ответов участников итогового собеседования

ФИО участника

Класс | Номер аудитории | Номер варианта

№	Критерий	Балл 1 // 0
Задание 1. Чтение вслух		
ИЧ	Интонация соответствует // не соответствует пунктуационному оформлению текста	
ТЧ	Темп чтения соответствует // не соответствует коммуникативной задаче	
Задание 2. Пересказ текста с включением высказывания		
П1	Все основные микротемы исходного текста сохранены // упущена или добавлена микротема (1 или более)	
П2	Фактических ошибок нет // допущены фактические ошибки (1 или более)	
П3	Высказывание включено в текст уместно, логично // не включено или приведено неуместно и нелогично	
П4	Ошибок при цитировании нет //есть ошибки при цитировании (1 или более)	
Грамотность речи (задания 1 и 2)		
Г	Грамматических ошибок нет // допущены грамматические ошибки (1 или более)	
О	Орфоэпических ошибок нет, или допущено не более 1 орфоэпической ошибки (исключая слово в тексте с поставленным ударением) // допущены 2 или более орфоэпические ошибки	
Р	Речевых ошибок нет, или допущено не более 3 речевых ошибок // допущены 4 или более речевых ошибок	
Иск	Искажения слов нет // допущены искажения слов (1 или более)	
Задание 3. Монолог		
М1	Приведено 10 или более фраз по теме высказывания без фактических ошибок // приведено менее 10 фраз, и/или допущены фактические ошибки (1 или более)	
М2	Речевая ситуация учтена // речевая ситуация не учтена	
М3	Высказывание характеризуется смысловой цельностью, речевой связностью и последовательностью, логикой изложения // высказывание нелогично, изложение непоследовательно, допущены логические ошибки (1 или более)	
Задание 4. Диалог		
Д1	Даны ответы на все вопросы // ответы не даны или даны односложные ответы	
Д2	Речевая ситуация учтена // речевая ситуация не учтена	
Грамотность речи (задания 3 и 4)		
Г	Грамматических ошибок нет // допущены (1 или более)	
О	Орфоэпических ошибок нет, или допущено не более 2-х ошибок // допущены 3 или более	
Р	Речевых ошибок нет, или допущено не более 3 речевых ошибок // допущены 4 или более	
РО	Речь отличается богатством и точностью словаря, используются разнообразные синтаксические конструкции // отличается бедностью и/ или неточностью словаря, используются однотипные синтаксические конструкции	
Итого:		

Зачёт – от 10 баллов и более | Зачет | Незачет

ФИО эксперта / Подпись / Дата

! «Пустографная» ведомость

Заполняются в ОО

Передача тем ИС

topic9.rustest.ru

Автоматическая публикация загруженных файлов с темами происходит ровно за 60 минут до начала итогового собеседования.



Проведение собеседования

Основные технологические тезисы:

1. В каждой ОО, участвующей в опытной эксплуатации, назначаются **технический специалист**, обеспечивающий:
   - получение материалов для проведения итогового собеседования с федерального Интернет-ресурса
   - аудиозапись бесед участников с экзаменатором-собеседником:
     - Потоковая;
     - Индивидуальная в случае, если проверка работ обеспечивается после завершения экзамена.
   - Необходимо проверять качество аудиозаписи
2. В ОО организуется рабочее место для ответственного организатора ОО, оборудованное компьютером с доступом в сеть Интернет и принтером для получения и тиражирования материалов

ЭМ Итогового собеседования

Печать ЭМ:

1. Возможна на черно-белых принтерах;

2. 2. Для проведения итогового собеседования в рамках апробации участники с ОВЗ привлекаются на добровольной основе. В случае изъявления желания участвовать в апробации, при наличии согласия родителей (законных представителей) лица с ОВЗ могут участвовать в апробации. Продолжительность проведения апробации для указанной категории участников увеличивается до 30 минут.

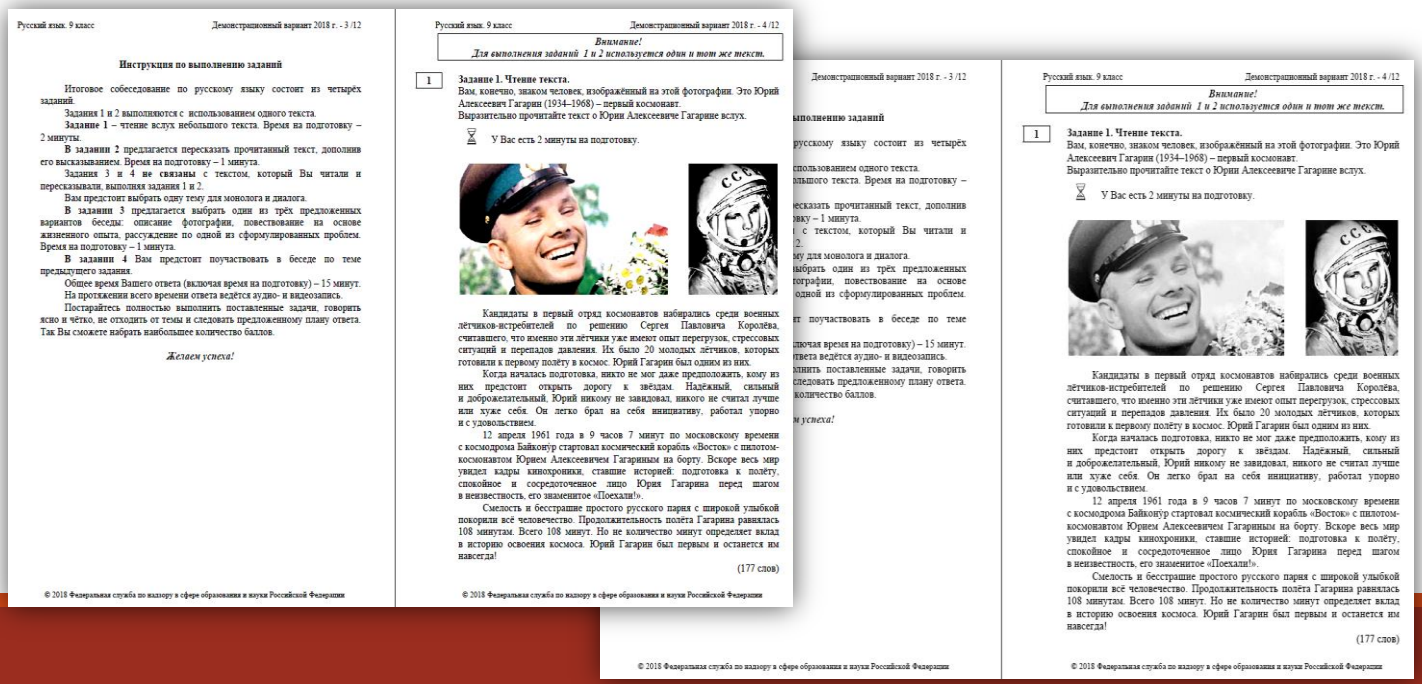

Русский язык. 9 класс Демонстрационный вариант 2018 г. - 3 /12

Инструкция по выполнению заданий

Итоговое собеседование по русскому языку состоит из четырёх заданий.

Задания 1 и 2 выполняются с использованием одного текста.

Задание 1 – чтение вслух небольшого текста. Время на подготовку – 2 минуты.

В задании 2 предлагается пересказать прочитанный текст, дополнив его высказыванием. Время на подготовку – 1 минута.

Задания 3 и 4 **не связаны** с текстом, который Вы читали и пересказывали, выполняя задания 1 и 2.

Вам предстоит выбрать одну тему для монолога и диалога.

В задании 3 предлагается выбрать один из трёх предложенных вариантов беседы: описание фотографии, повествование на основе жизненного опыта, рассуждение по одной из сформулированных проблем. Время на подготовку – 1 минута.

В задании 4 Вам предстоит поучаствовать в беседе по теме предыдущего задания.

Общее время Вашего ответа (включая время на подготовку) – 15 минут.

На протяжении всего времени ответа ведётся аудио- и видеозапись.

Постарайтесь полностью выполнить поставленные задачи, говорить ясно и чётко, не отходить от темы и следовать предложенному плану ответа. Так Вы сможете набрать наибольшее количество баллов.

Желаем успеха!

© 2018 Федеральная служба по надзору в сфере образования и науки Российской Федерации

Русский язык. 9 класс Демонстрационный вариант 2018 г. - 4 /12

Внимание!
Для выполнения заданий 1 и 2 используется один и тот же текст.

1 **Задание 1. Чтение текста.**
Вам, конечно, знаком человек, изображённый на этой фотографии. Это Юрий Алексеевич Гагарин (1934–1968) – первый космонавт.
Выразительно прочитайте текст о Юрии Алексеевиче Гагарине вслух.

У Вас есть 2 минуты на подготовку.

Кандидаты в первый отряд космонавтов набирались среди военных лётчиков-истребителей по решению Сергея Павловича Королёва, считавшего, что именно эти лётчики уже имеют опыт перегрузок, стрессовых ситуаций и перепадов давления. Их было 20 молодых лётчиков, которых готовили к первому полёту в космос. Юрий Гагарин был одним из них.

Когда началась подготовка, никто не мог даже предположить, кому из них предстоит открыть дорогу к звёздам. Надёжный, сильный и доброжелательный, Юрий никому не завидовал, никого не считал лучше или хуже себя. Он легко брал на себя инициативу, работал упорно и с удовольствием.

12 апреля 1961 года в 9 часов 7 минут по московскому времени с космодрома Байконур стартовал космический корабль «Восток» с пилотом-космонавтом Юрием Алексеевичем Гагариным на борту. Вскоре весь мир увидел кадры кинохроники, ставшие историей: подготовка к полёту, спокойное и сосредоточенное лицо Юрия Гагарина перед шагом в неизвестность, его знаменитое «Поехали!».

Смелость и бесстрашие простого русского парня с широкой улыбкой покорили всё человечество. Продолжительность полёта Гагарина равнялась 108 минутам. Всего 108 минут. Но не количество минут определяет вклад в историю освоения космоса. Юрий Гагарин был первым и останется им навсегда!

(177 слов)

© 2018 Федеральная служба по надзору в сфере образования и науки Российской Федерации

Русский язык. 9 класс Демонстрационный вариант 2018 г. - 4 /12
Внимание!
Для выполнения заданий 1 и 2 используется один и тот же текст.
1 Задание 1. Чтение текста.
Вам, конечно, знаком человек, изображённый на этой фотографии. Это Юрий Алексеевич Гагарин (1934–1968) – первый космонавт.
Выразительно прочитайте текст о Юрии Алексеевиче Гагарине вслух.
У Вас есть 2 минуты на подготовку.
Кандидаты в первый отряд космонавтов набирались среди военных лётчиков-истребителей по решению Сергея Павловича Королёва, считавшего, что именно эти лётчики уже имеют опыт перегрузок, стрессовых ситуаций и перепадов давления. Их было 20 молодых лётчиков, которых готовили к первому полёту в космос. Юрий Гагарин был одним из них.
Когда началась подготовка, никто не мог даже предположить, кому из них предстоит открыть дорогу к звёздам. Надёжный, сильный и доброжелательный, Юрий никому не завидовал, никого не считал лучше или хуже себя. Он легко брал на себя инициативу, работал упорно и с удовольствием.
12 апреля 1961 года в 9 часов 7 минут по московскому времени с космодрома Байконур стартовал космический корабль «Восток» с пилотом-космонавтом Юрием Алексеевичем Гагариным на борту. Вскоре весь мир увидел кадры кинохроники, ставшие историей: подготовка к полёту, спокойное и сосредоточенное лицо Юрия Гагарина перед шагом в неизвестность, его знаменитое «Поехали!».
Смелость и бесстрашие простого русского парня с широкой улыбкой покорили всё человечество. Продолжительность полёта Гагарина равнялась 108 минутам. Всего 108 минут. Но не количество минут определяет вклад в историю освоения космоса. Юрий Гагарин был первым и останется им навсегда!
(177 слов)
© 2018 Федеральная служба по надзору в сфере образования и науки Российской Федерации

Общая схема распределения в аудитории. Пример.

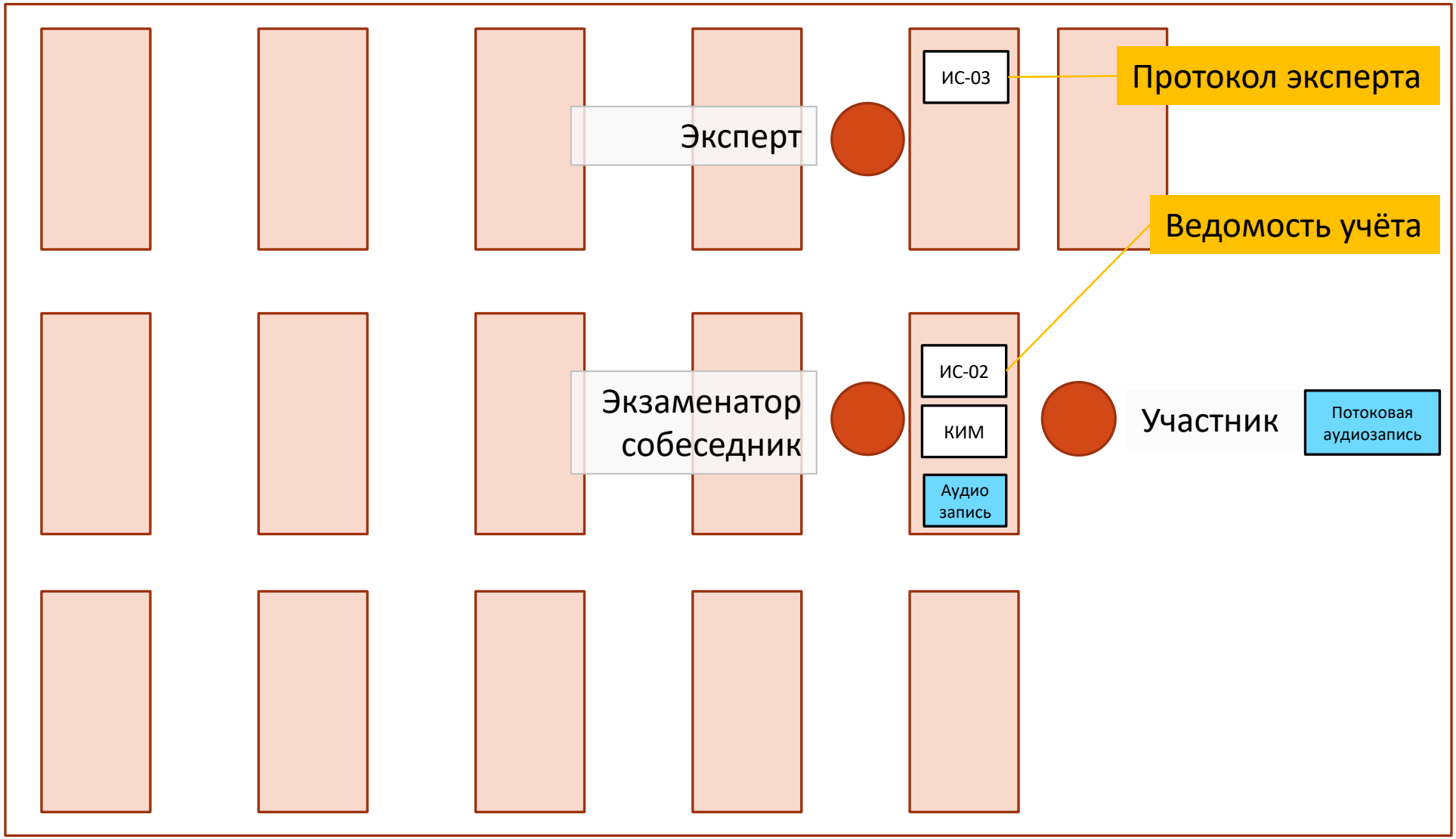

Общая схема распределения в аудитории. Пример.

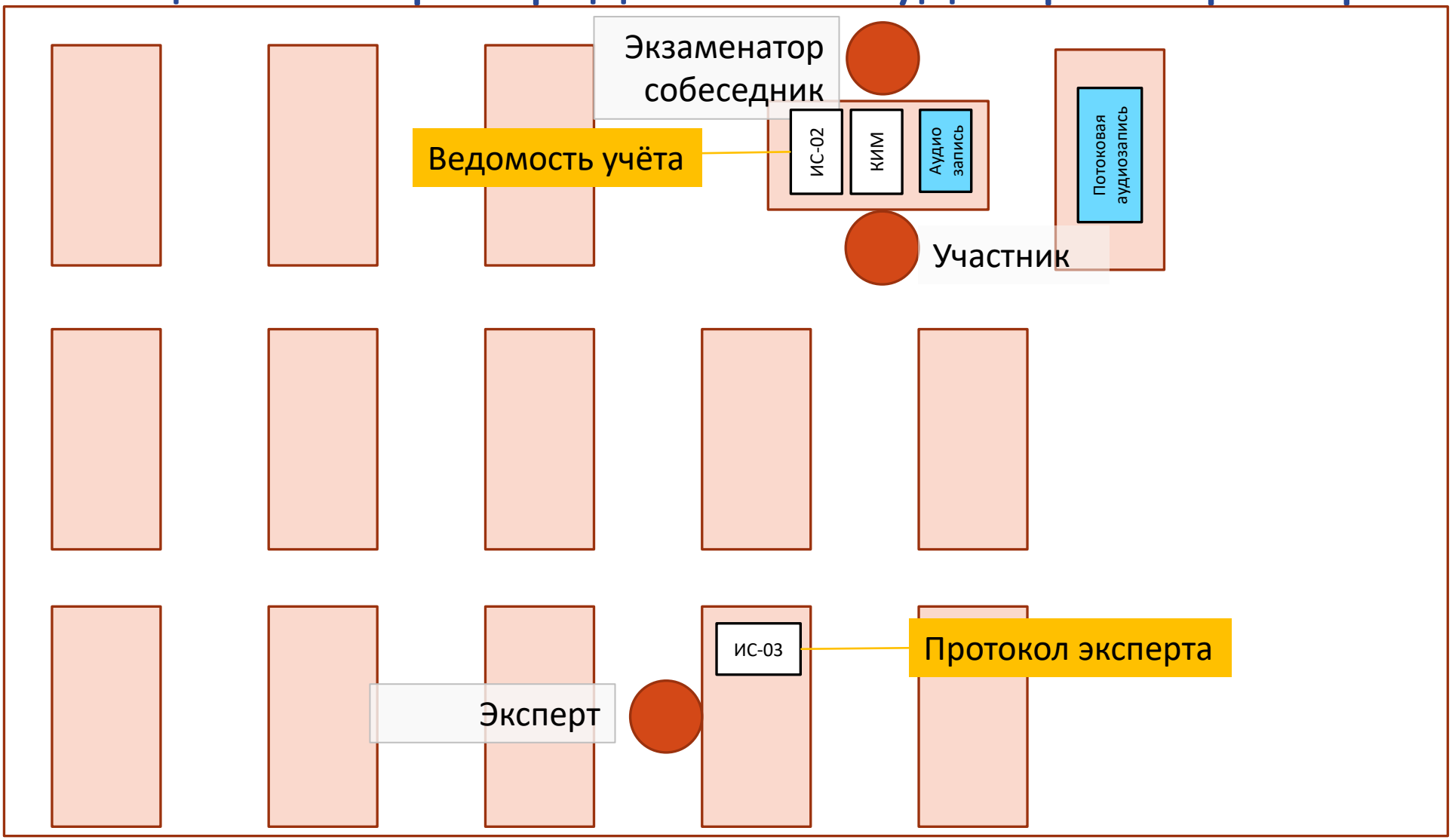

Два вида проверки

1. Проведение экзамена. Потоковая аудиозапись.
2. Эксперт находится в аудитории и ставит баллы в протокол в режиме реального времени.
3. Сведения с заполненных протоколов заполняются в инструмент уровня ОО и передаются в РЦОИ, затем происходит загрузка данных в БД

1. Проведение экзамена. Потоковая аудиозапись.
2. Эксперт отсутствует в аудитории
3. Аудиозаписи с работами передаются в штаб ОО, либо в РЦОИ для прослушивания аудиозаписей. Эксперты заполняют протоколы.
3. Сведения с заполненных протоколов заполняются в инструмент уровня ОО и передаются в РЦОИ, затем происходит загрузка данных в БД

4. Внесение сведений о результатах

Для внесения сведений о результатах итогового собеседования:

1. На уровне ОО обеспечивается установка инструменте «**Результаты итогового собеседования**».

2. В инструменте «Результаты итогового собеседования» загружается **XML файл** со списком участников:

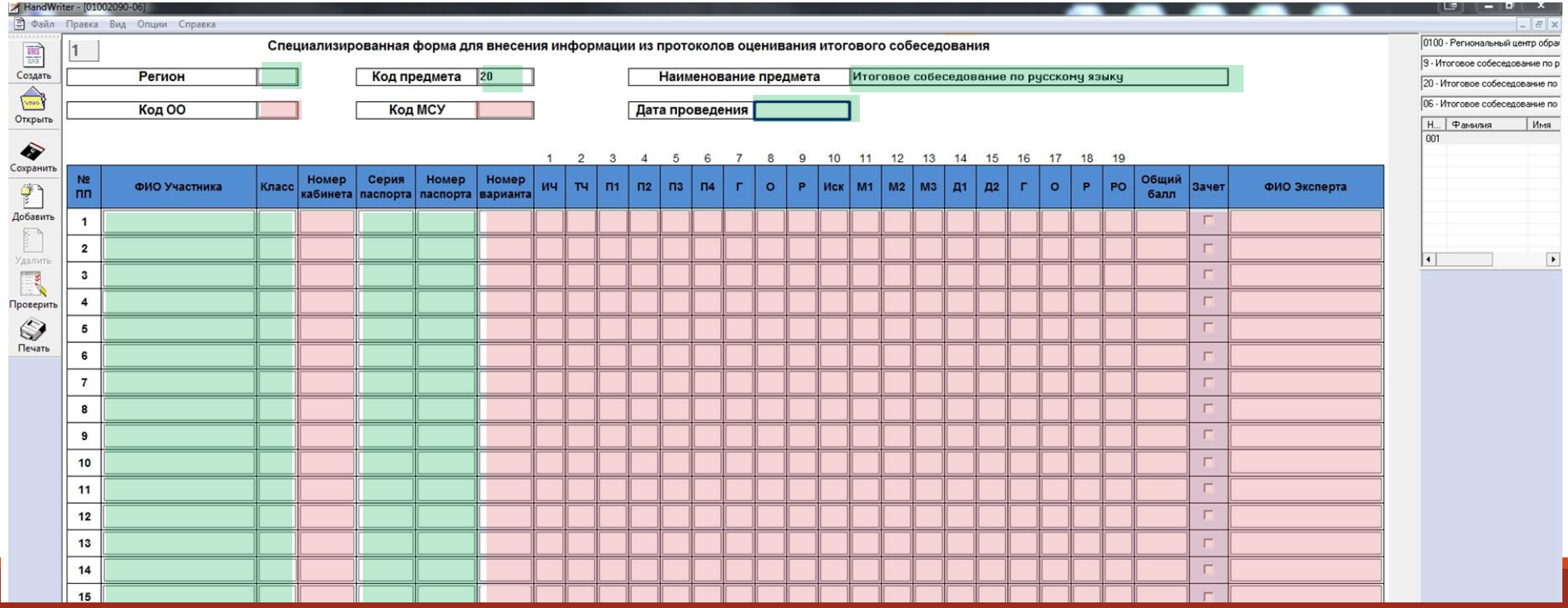

4. Внесение сведений о результатах

Технический специалист:

1. используя ведомость учета проведения итогового собеседования в аудитории и протоколы экспертов для оценивания ответов участников итогового собеседования, переносит в форму:
   - код ОО
   - код МСУ
   - номер кабинета
   - ФИО эксперта
   - номер варианта
   - баллы согласно критериям оценивания
   - общий балл
   - метку зачет/незачет;
2. сохраняет итоги в специальном XML формате.

4. Внесение сведений о результатах

Передача в РЦОИ несколькими способами:

1. на отчуждаемых носителях информации CD, Flash-носители в виде архивов с паролем
2. по защищенной сети передачи данных

5.Загрузка результатов в РИС

Для загрузки результатов в РИС на уровне РЦОИ обеспечивается:

1. Приём XML-файлов от каждой школы;
2. Загрузка XML-файлов с результатами в региональную БД при помощи инструмента «Импорт ГИА-9»;
3. (!) Пустые файлы отсекаются.



Статусы файлов

		Инструмент загрузки
Не сохраненный файл	→	Невозможно
Сохраненный, но не проверенный файл	→	Не загрузится
Повторная загрузка одного и того же файла	→	Не загрузится
Сохраненный и проверенный файл	→	Загрузится
Пустой файл	→	Не загрузится
Измененный после сохранения	→	Не загрузится

6.Завершение экзамена и передача результатов в ФИС

Обращаем ваше внимание на функционал закрытия экзамена!

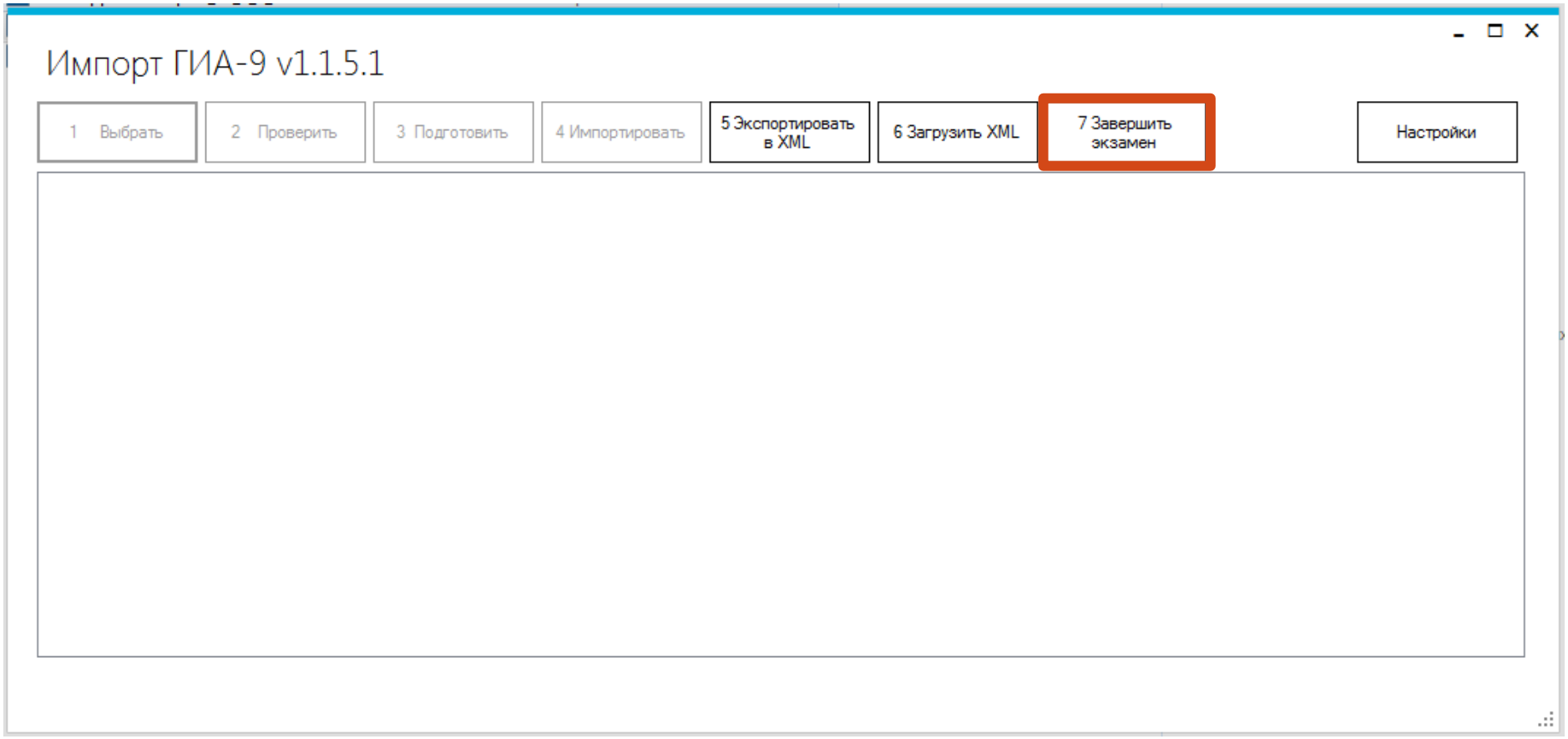

После завершения экзамена на станции создания протоколов можно выгрузить протокол с результатами Итогового собеседования.

5.Загрузка результатов в РИС

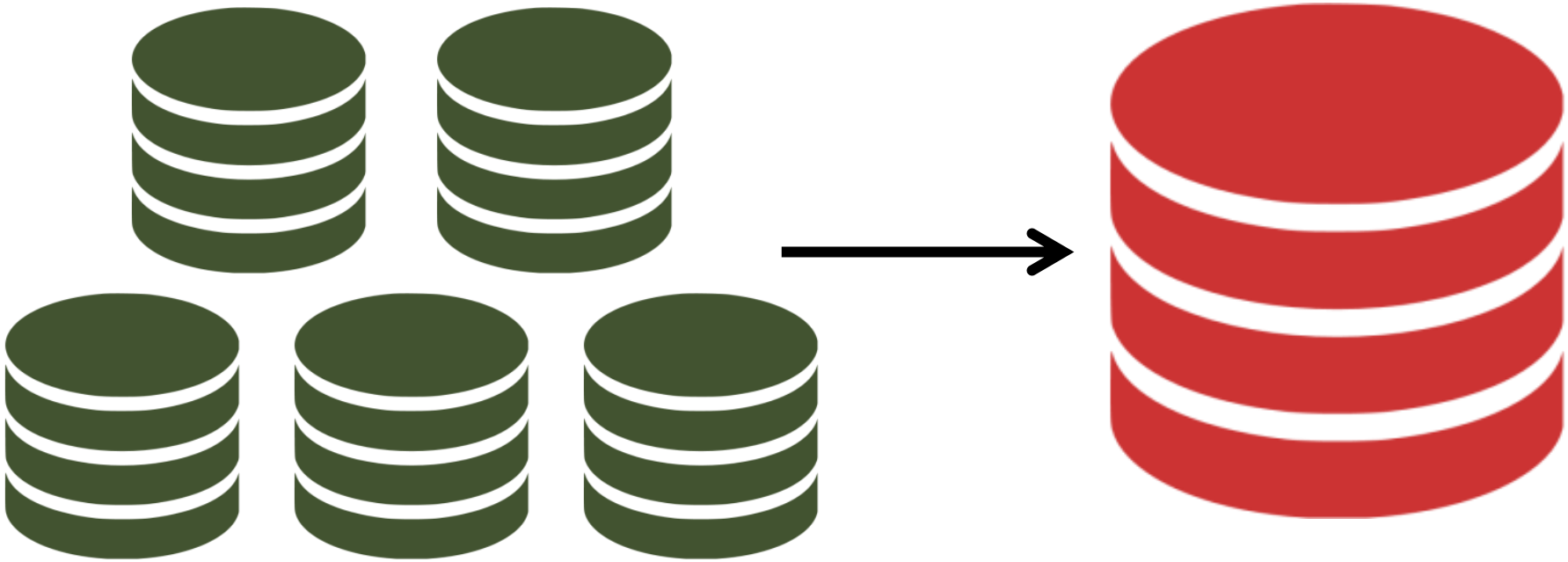

Региональные БД **Федеральная БД**

Спасибо за внимание !